



**БЮДЖЕТ ДЛЯ
ГРАЖДАН**
к Решению собрания
муниципального образования
городской округ «Охинский»
«О бюджете муниципального
образования городской округ
«Охинский»
на 2017 год и на плановый
период 2018 и -2019 годов»
от 08 декабря 2016 года №5.39-2

Что такое «Бюджет для граждан»?

«Бюджет для граждан» – это документ, содержащий основные показатели бюджета муниципального образования городской округ «Охинский» и его исполнения в доступной и понятной форме для широкого круга заинтересованных пользователей.

Граждане — и как налогоплательщики, и как потребители общественных благ — должны быть уверены в том, что передаваемые ими в распоряжение муниципалитета средства используются эффективно и прозрачно, приносят конкретные результаты, как для общества в целом, так и для каждого человека, для каждой семьи.





БЮДЖЕТ - это форма

образования и расходования денежных средств, предназначенных для финансового обеспечения задач и функций местного самоуправления.



Как происходит бюджетный процесс?



***Что такое доходы бюджета и из
чего они состоят?***



Определение баланса бюджета.

ДЕФИЦИТ

ПРОФИЦИТ

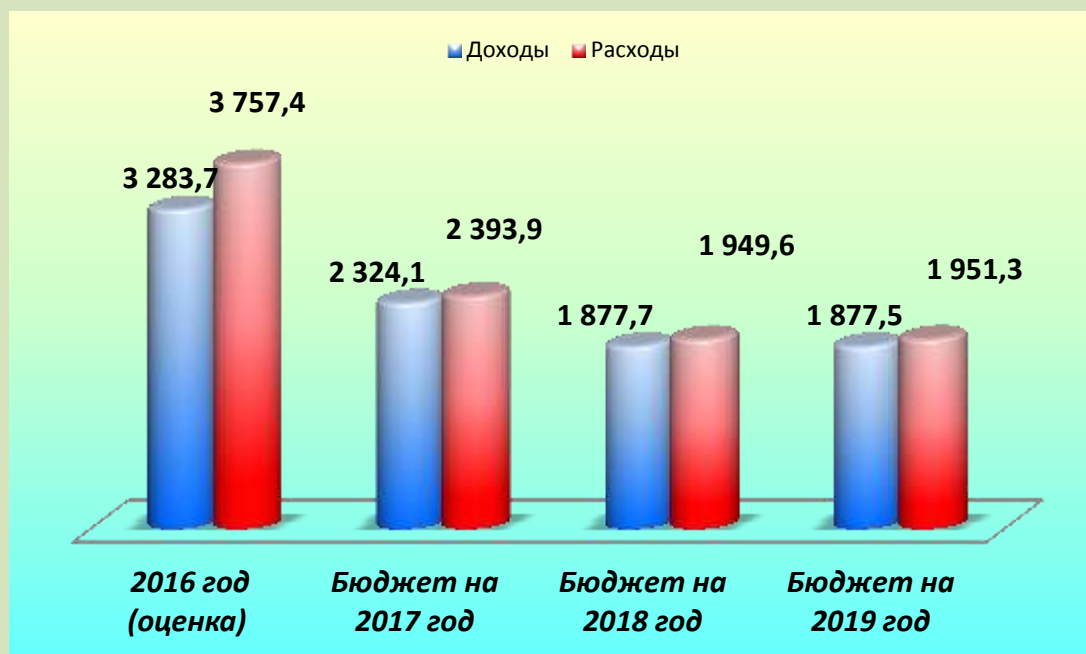


Снижение накопленных резервов

Рост муниципального долга

Дефицит бюджета - превышение расходов бюджета над его доходами

При превышении расходов над доходами принимается решение об источниках покрытия дефицита (например, использовать имеющиеся накопления, остатки или взять в долг).



Дефицит
473,4

Дефицит
69,8

Дефицит
71,9

Дефицит
73,8



Рост накопленных резервов

Снижение муниципального долга

Профицит бюджета - превышение доходов бюджета над его расходами

При превышении доходов над расходами принимается решение, как их использовать (например, накапливать резервы, остатки, погашать долг).

Основные направления бюджетной и налоговой политики.

Целью бюджетной и налоговой политики муниципального образования на 2017 – 2019 годы, является обеспечение стабильности и устойчивости местного бюджета. Для достижения указанной цели необходимо решить следующие **задачи**:



Что включают в себя доходы бюджета?

ДОХОДЫ БЮДЖЕТА - денежные средства, поступающие в бюджет в соответствии с законодательством Российской Федерации.

В соответствии с Бюджетным кодексом Российской Федерации доходы бюджетов образуются за счет налоговых и неналоговых доходов, а также за счет безвозмездных поступлений.

Налоговые: доходы от предусмотренных законодательством Российской Федерации федеральных налогов и сборов, в том числе от налогов, предусмотренных специальными налоговыми режимами, и законодательством Сахалинской области от региональных налогов

Неналоговые: Платежи, которые включают в себя возмездные операции от прямого предоставления государством в пользование имущества и природных ресурсов, от различного вида услуг, а также платежи в виде штрафов или иных санкций за нарушение законодательства

Безвозмездные: поступившие в бюджет денежные средства на безвозвратной и безвозмездной основе из федерального и областного бюджета (межбюджетные трансферты), а также перечисления от физических и юридических лиц

НЕНАЛОГОВЫЕ
ДОХОДЫ



Posted
by Natalivesna

БЕЗВОЗМЕЗДНЫЕ
ПОСТУПЛЕНИЯ



ДОХОДЫ

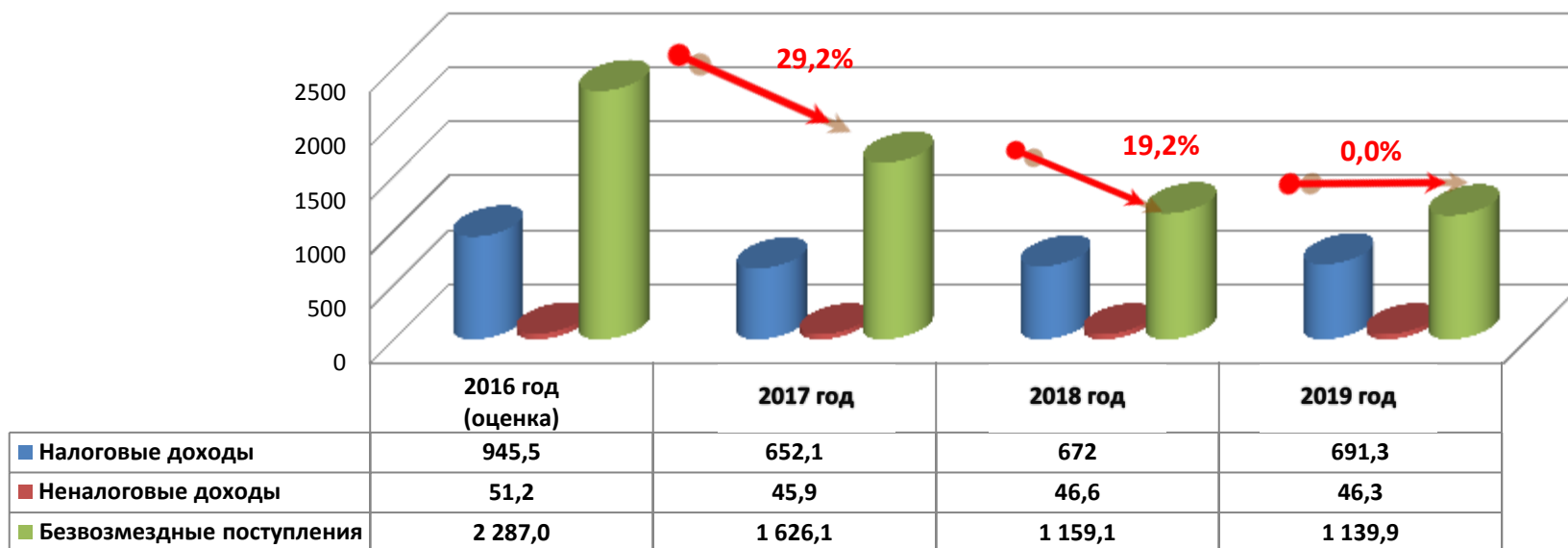


НАЛОГОВЫЕ
ДОХОДЫ

by Natalivesna

Из каких поступлений формируется доходная часть местного бюджета?

Структура и динамика доходов, млн. руб.



Наименование показателя	2015 год БЮДЖЕТ (факт)	2016 год БЮДЖЕТ (оценка)	2017 год	2018 год	2019 год
ДОХОДЫ, всего, млн. руб.	2 672,4	3 283,7	2 324,1	1 877,7	1 877,5
<i>в том числе:</i>					
<i>Налоговые и неналоговые</i>	886,6	996,7	698,0	718,6	737,6
<i>Безвозмездные перечисления</i>	1 785,8	2 287,0	1 626,1	1 159,1	1 139,9
РАСХОДЫ, всего млн. руб.	2 362,9	3 757,4	2 393,90	1 949,60	1 951,30
Дефицит (-), Профицит(+)	309,5	-473,7	-69,8	-71,9	-73,8

Что такое межбюджетные трансферты?



Межбюджетные трансферты - средства, предоставляемые одним бюджетом бюджетной системы Российской Федерации другому бюджету бюджетной системы Российской Федерации

Виды межбюджетных трансфертов

Дотации (от лат. «Dotatio» - дар, пожертвование)
- **Предоставляются на безвозмездной и безвозвратной основе без установления направлений и (или) условий их использования**

Субсидии (от лат. «Subsidium» - поддержка) -
Предоставляются в целях софинансирования расходных обязательств, возникающих при выполнении полномочий органов самоуправления по вопросам местного значения

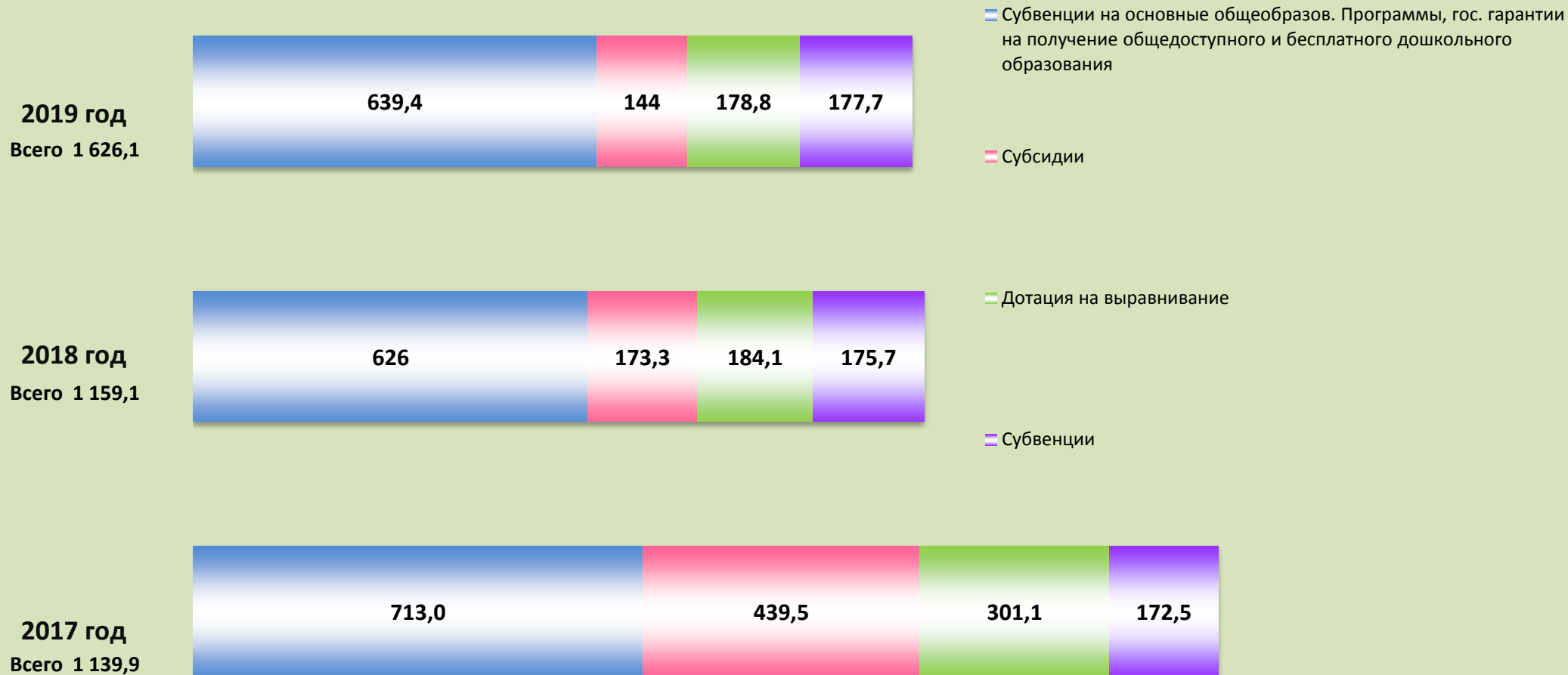
Субвенции (от лат. «Subvenire» - приходить на помощь)
- **Предоставляются в целях финансового обеспечения расходных обязательств муниципальных образований, возникающих при выполнении государственных полномочий**

Иные межбюджетные трансферты

- **Предоставляются в случаях и порядке, предусмотренных законами субъекта Российской Федерации и принимаемыми в соответствии с ними иными нормативными правовыми актами органов государственной власти субъекта Российской Федерации**

Структура налоговых и неналоговых доходов, безвозмездных поступлений на 2017-2019 годы, млн. руб.

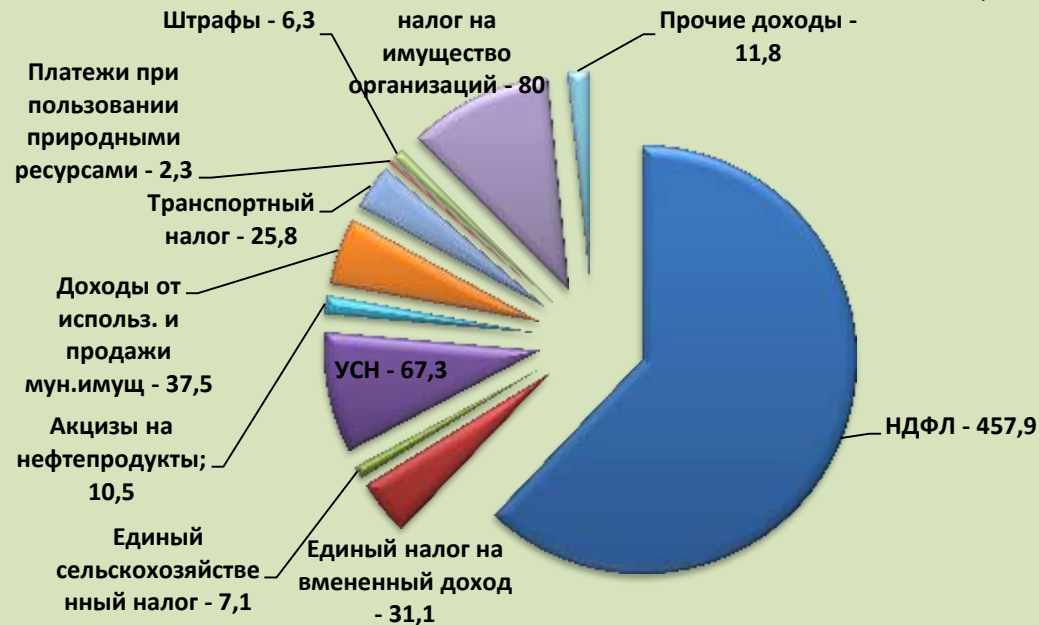
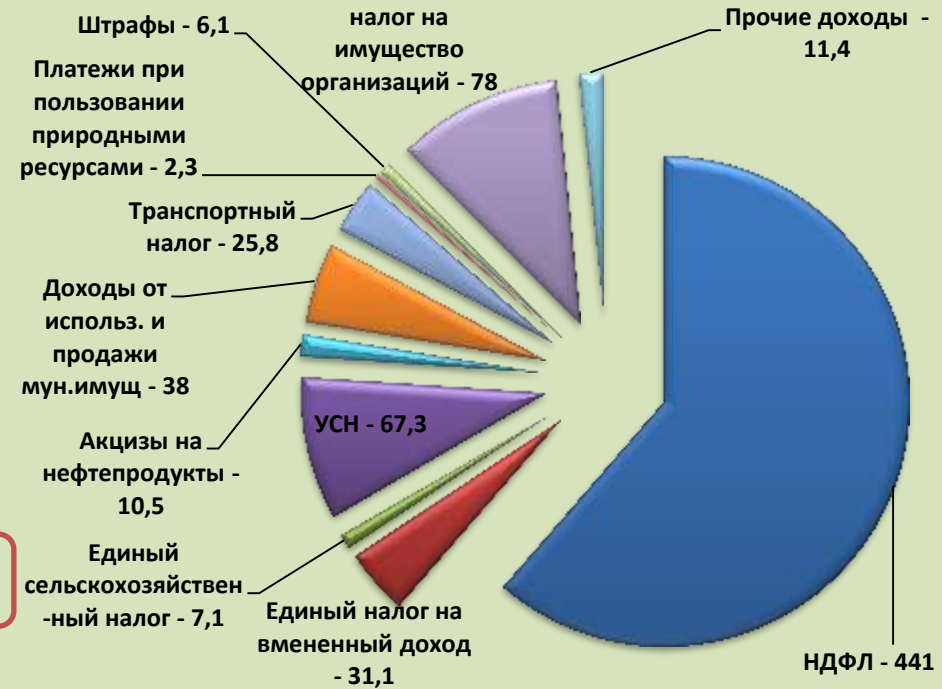
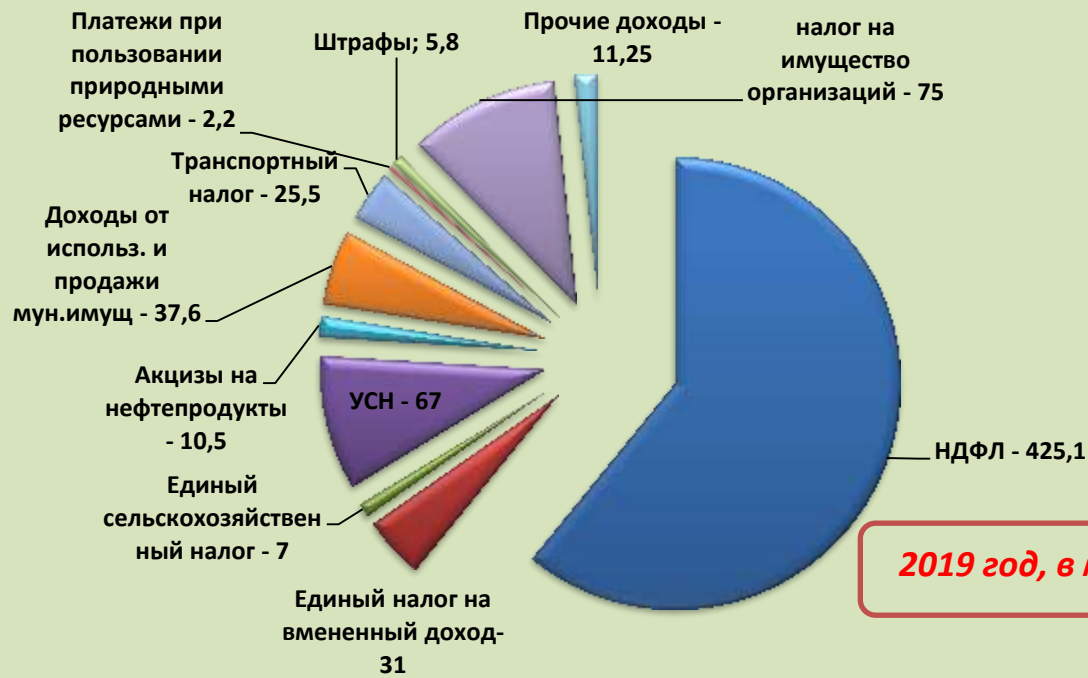
Безвозмездные поступления



Налоговые и неналоговые доходы

2017 год, в млн. руб.

2018 год, в млн. руб.



Основные источники поступлений в доход бюджета, в части налогообложения.

Основным источником поступлений налоговых доходов на протяжении ряда лет остается налог от доходов физических лиц, который составляет в структуре налоговых доходов 65,2%, а в структуре налоговых и неналоговых доходов 60,9%.

Крупнейшие налогоплательщики:

- 1.ООО «САХАЛИНСКОЕ УПРАВЛЕНИЕ ТЕХНОЛОГИЧЕСКОГО ТРАНСПОРТА»;**
- 2.АО « ОХИНСКАЯ ТЭЦ»;**
- 3.ООО «РН-САХАЛИННИПИМОРНЕФТЬ»;**
- 4.ООО"КЕНТЕК САХАЛИН ТЕКНИКЛ СЕРВИСИЗ";**
- 5.ООО «САХАЛИНСКИЕ НЕФТЕГАЗОВЫЕ ТЕХНОЛОГИИ»;**
- 6.ООО «СИСКО САХАЛИН, ЛЛК»;**
- 7.ОАО «САХАЛИНМОРНЕФТЕМОНТАЖ»;**
- 8.ЭКСОН НЕФТЕГАЗ ЛИМИТЕД;**
- 9.САХАЛИНСКИЙ ФИЛИАЛ РН-БУРЕНИЕ;**
- 10. ООО «РН-САХАЛИНМОРНЕФТЕГАЗ».**

Какие виды налогов существуют?

Налог – обязательный, индивидуально безвозмездный платеж, взимаемый с организаций и физических лиц в форме отчуждения принадлежащих им на праве собственности, хозяйственного ведения или оперативного управления денежных средств, в целях финансового обеспечения деятельности государства и (или) муниципальных образований.

Федеральные налоги и налоги со специальными режимами

Установлены налоговым кодексом Российской Федерации и обязательны к уплате на всей территории.

2017 год (% к общему объему налоговых и неналоговых доходов)

- ✓ Госпошлина - 0,7%;
- ✓ Налог на доходы физических лиц - 60,9%;
- ✓ Акцизы - 1,5%;
- ✓ Единый налог на вмененный доход (ЕНВД);
- ✓ Упрощенная система налогообложения (УСН);
- ✓ Патентная система налогообложения;
- ✓ Единый сельскохозяйственный налог (ЕСХН).

15.1%

Региональные налоги

Установлены налоговым кодексом Российской Федерации и законами субъектов Российской Федерации и обязательны к уплате на соответствующих территориях субъектов РФ.

2017 год (% к общему объему налоговых и неналоговых доходов)

- ✓ Налог на имущество организаций - 10,7%;
- ✓ Транспортный налог – 3,7%.

Местные налоги


Установлены налоговым кодексом Российской Федерации и нормативными актами представительных органов муниципальных образований и обязательны к уплате на территориях соответствующих муниципальных образований.

2017 год (% к общему объему налоговых и неналоговых доходов)

- ✓ Земельный налог - 0,6%;
- ✓ Налог на имущество физических лиц - 0,2%.



Из чего состоят доходы, формирующие муниципальный дорожный фонд муниципального образования городской округ «Охинский» на 2017 год?



Налог, взимаемый в связи с применением упрощенной системы налогообложения

67,0 млн. руб.

Акцизы на нефтепродукты, производимые на территории РФ, подлежащие зачислению в местный бюджет

10,5 млн. руб.

Объем бюджетных ассигнований дорожного фонда муниципального образования городской округ «Охинский» на 2017 год

103,0 млн. руб.

Транспортный налог с физических лиц

16,0 млн. руб.

Транспортный налог с организаций

9,5 млн. руб.



Что такое расходы бюджета и принцип их формирования?



Расходы бюджета – это выплачиваемые из бюджета денежные средства на оказание муниципальных услуг для населения и обеспечение жизнедеятельности городского округа, за исключением средств, являющимися, источниками финансирования дефицита бюджета.

Расходы формируются по:

**10 разделам
бюджетной
классификации**

**16 муниципальным
программам, не
программной деятельности**

Для чего формировать и исполнять бюджет по программам?

Муниципальная программа – комплекс мероприятий, направленных на развитие соответствующих отраслей экономики, социальной, жилищно-коммунальной и иных сфер жизнедеятельности муниципального образования городской округ «Охинский».

Формирование бюджетных расходов происходит через реализацию муниципальных программ, в целях повышения эффективности и результативности.

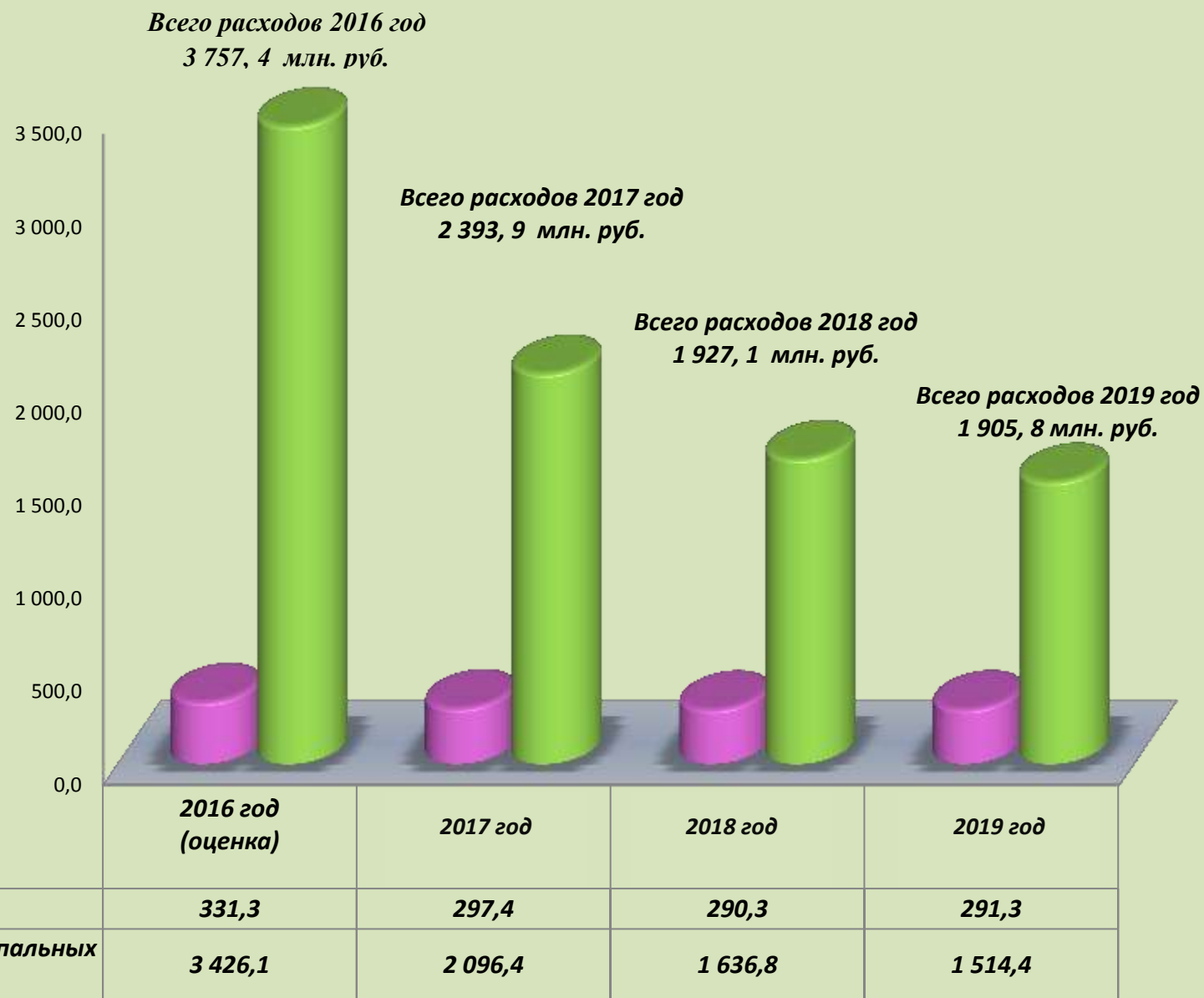
Каждая программа имеет цель и задачи, на достижение которых направлены бюджетные средства и действия исполнителей.



Муниципальные программы

Индикаторами деятельности программы, являются показатели эффективности, характеризующие о результатах работы и о необходимости принятия новых решений, в том случае если не исполнены программы.

Динамика и структура расходов бюджета, млн. руб.



**Программная структура расходов бюджета МО городской округ
«Охинский», в тыс. руб.**

	Наименование муниципальной программы	2017 год			2018 год			2019 год		
		Сумма	В том числе за счет		Сумма	В том числе за счет		Сумма	В том числе за счет	
			Собственных доходов	Межбюджетных трансфертов		Собственных доходов	Межбюджетных трансфертов		Собственных доходов	Межбюджетных трансфертов
1	Совершенствование муниципального управления	44 891,2	37 403,8	7 487,4	40 696,3	35 599,0	5 097,3	26 405,2	21 131,5	5 273,7
2	Развитие образования в муниципальном образовании городской округ "Охинский"	1 101 047,8	234 050,7	866 997,1	1 027 875,3	243 941,8	783 933,5	1 047 461,8	248 297,1	799 164,7
3	Повышение безопасности дорожного движения	1 500,0	1 500,0	0,0	1 500,0	1 500,0	0,0	1 500,0	1 500,0	0,0
4	Противодействие коррупции в органах местного самоуправления	375,0	375,0	0,0	300,0	300,0	0,0	425,0	425,0	0,0
5	Обеспечение населения МО ГО "Охинский" качественным жильем	269 949,8	2 938,6	267 011,2	116 928,0	1 426,7	115 501,3	97 330,0	1 240,7	96 089,3
6	Обеспечение населения МО ГО "Охинский" качественными услугами жилищно-коммунального хозяйства	104 220,5	23 574,5	80 646,0	67 739,3	9 093,3	58 646,0	51 231,3	2 585,3	48 646,0

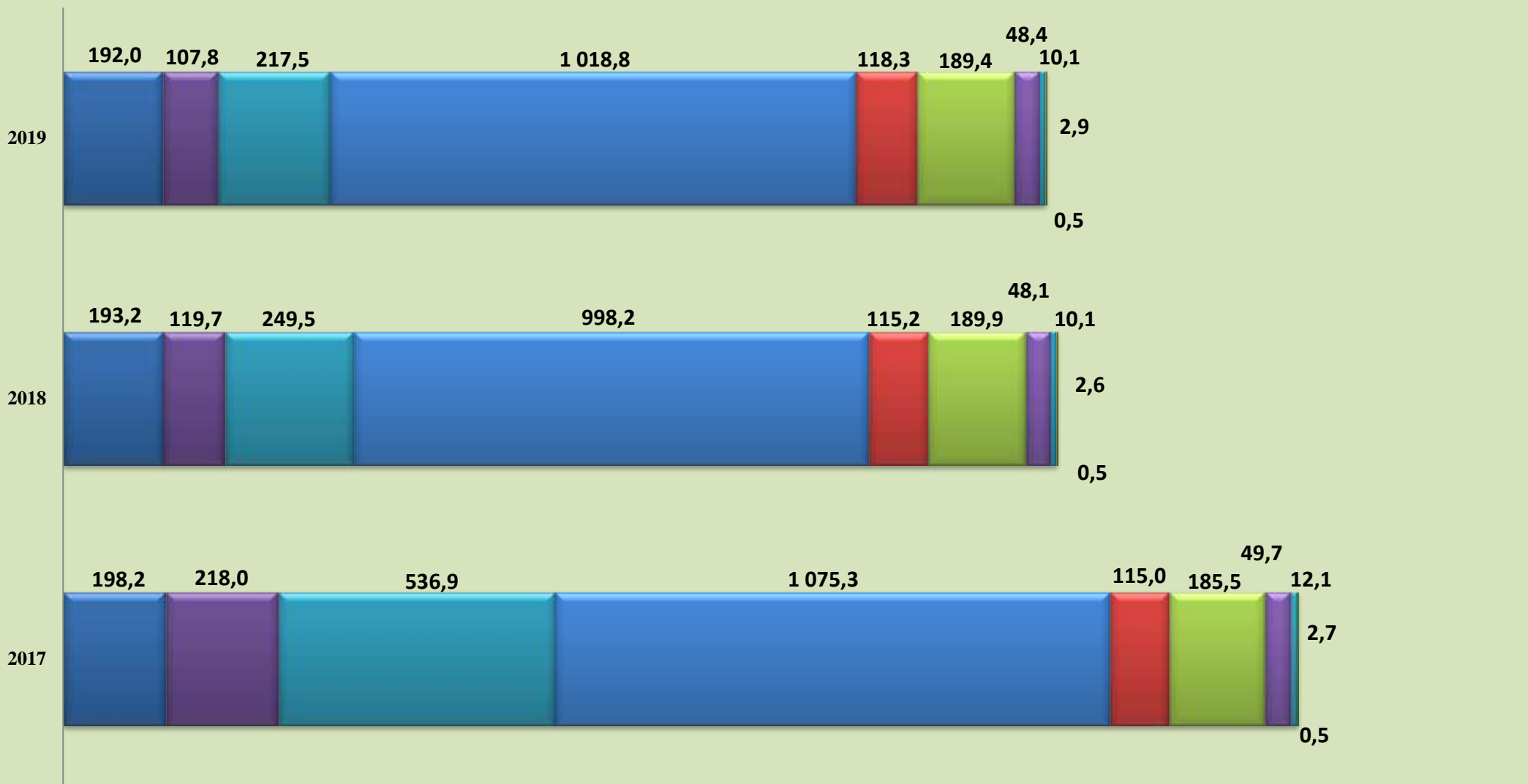
7	Развитие сельского хозяйства	7 598,6	76,0	7 522,6	65,9	65,9	0,0	69,2	69,2	0,0
8	Совершенствование системы управления муниципальным имуществом в МО ГО "Охинский"	40 535,6	40 535,6	0,0	6 196,2	6 196,2	0,0	5 761,3	5 761,3	0,0
9	Защита населения и территории МО ГО "Охинский" от чрезвычайных ситуаций природного и техногенного характера, обеспечение пожарной безопасности и безопасности на водных объектах	690,0	690,0	0,0	800,0	800,0	0,0	810,0	810,0	0,0
10	Развитие культуры	134 772,8	133 677,7	1 095,1	135 066,9	133 961,7	1 105,2	138 908,0	137 792,1	1 115,9
11	Управление муниципальными финансами МО ГО "Охинский"	500,0	500,0	0,0	500,0	500,0	0,0	500,0	500,0	0,0
12	Развитие физической культуры, спорта и повышение эффективности молодежной политики в МО ГО "Охинский"	95 835,2	92 910,1	2 925,1	92 807,8	92 571,0	236,8	94 038,5	93 801,7	236,8
13	Поддержка и развитие малого и среднего предпринимательства	441,0	441,0	0,0	70,0	70,0	0,0	70,0	70,0	0,0
14	Благоустройство и дорожное хозяйство в МО ГО "Охинский"	293 375,8	212 600,8	80 775,0	145 547,7	145 547,7	0,0	149 182,3	149 182,3	0,0
15	Развитие инвестиционного потенциала в муниципальном образовании городской округ «Охинский»	460,0	460,0	0,0	460,0	460,0	0,0	460,0	460,0	0,0
16	Развитие торговли в муниципальном образовании городской округ «Охинский»	60,0	60,0	0,0	50,0	50,0	0,0	50,0	50,0	0,0
	ВСЕГО, тыс. руб.	2 096 253,3	781 793,8	1 314 459,5	1 636 603,4	672 083,3	964 520,1	1 614 202,6	663 676,2	950 526,4

Как выглядит структура расходов бюджета муниципального образования?

Наименование	2017		2018		2019	
	млн. рублей	Доля в расходах, %	млн. рублей	Доля в расходах, %	млн. рублей	Доля в расходах, %
Общегосударственные вопросы	198,2	8,3%	193,2	10,0%	192,0	10,0%
Национальная безопасность и правоохранительная деятельность	2,7	0,1%	2,6	0,1%	2,9	0,2%
Национальная экономика	218,0	9,1%	119,7	6,2%	107,8	5,7%
Жилищно-коммунальное хозяйство	536,9	22,4%	249,5	12,9%	217,5	11,4%
Образование	1075,3	44,9%	998,2	51,8%	1018,8	53,5%
Культура и кинематография	115,0	4,8%	115,2	6,0%	118,3	6,2%
Социальная политика	185,5	7,7%	189,9	9,9%	189,4	9,9%
Физическая культура и спорт	49,7	2,1%	48,1	2,5%	48,4	2,5%
Средства массовой информации	12,1	0,5%	10,1	0,5%	10,1	0,5%
Обслуживание муниципального долга	0,5	0,01%	0,5	0,01%	0,5	0,01%
Всего (без учета условно-утвержденных расходов), млн. руб.	2 393,9	100%	1 927,0	100%	1905,7	100%

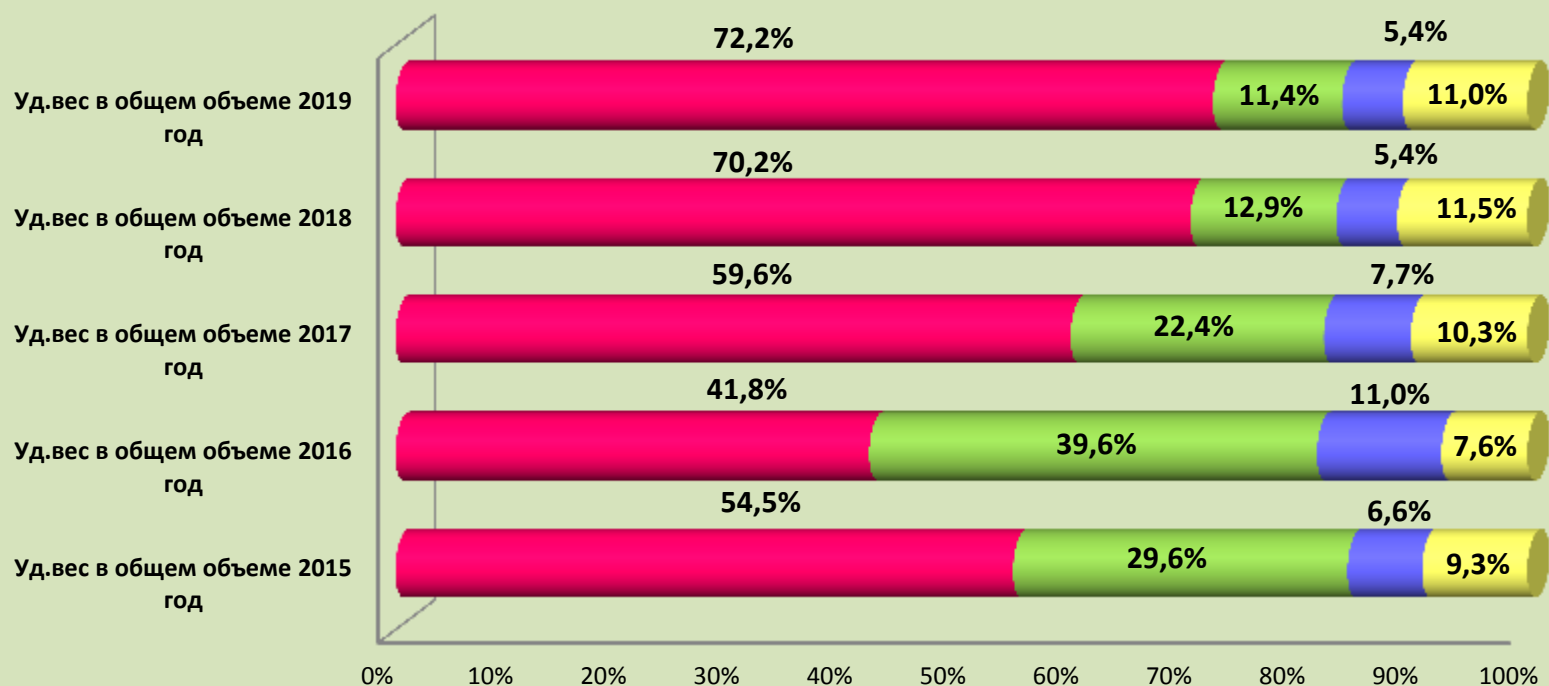
Структура расходов распределяется по функциям местного самоуправления, в млн. руб. на 2017-2019 годы.

- Общегосударственные вопросы
- Жилищно-коммунальное хозяйство
- Культура и кинематография
- Физическая культура и спорт
- Обслуживание муниципального долга
- Национальная экономика
- Образование
- Социальная политика
- Средства массовой информации
- Национальная безопасность и правоохранительная деятельность



Динамика расходов бюджета муниципального образования, %

■ Социально-культурная сфера ■ Жилищно-коммунальное хозяйство ■ Дорожное хозяйство ■ Прочие расходы



Расходы бюджета муниципального образования, млн. руб.	2015 год (факт)	2016 год (оценка)	2017 год	2018 год	2019 год
Всего расходы (без учета условно-утвержденных расходов)	2 677,3	3 757,40	2 393,9	1 927,0	1 905,7
Социально-культурная сфера	1 460,3	1 570,2	1 425,5	1 351,4	1 374,9
Жилищно-коммунальное хозяйство	792,8	1486,3	536,9	249,5	217,5
Дорожное хозяйство	176,4	412,2	183,8	103,6	103,6
Прочие расходы	247,8	288,7	186,04	280,7	296,7

Расход на 1 жителя на 2017 год, руб.



Какие основные показатели прогноза СЭР?

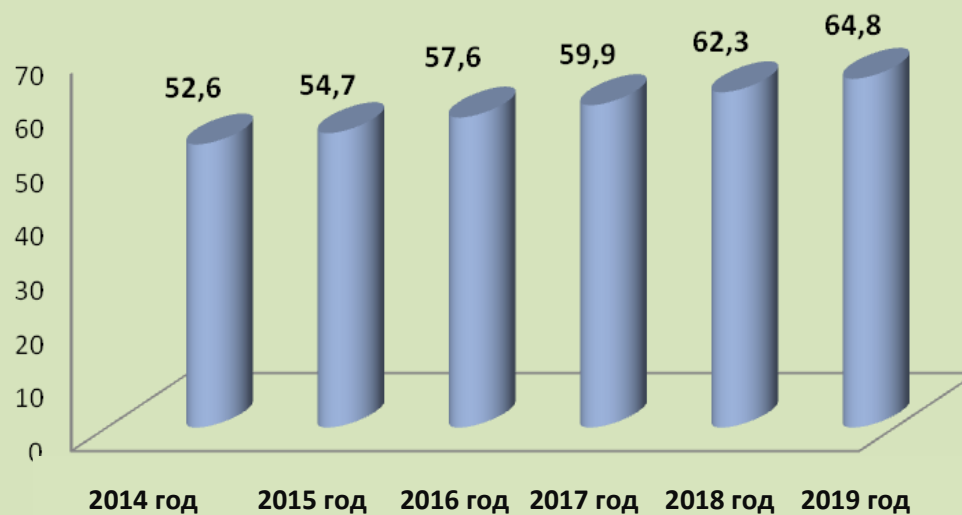
Основные показатели прогноза социально-экономического развития
муниципального образования городской округ «Охинский» на 2014-2019 годы

Наименование показателя	отчет	отчет	оценка	Прогноз		
	2014	2015	2016	2017	2018	2019
<i>Численность населения, чел.</i>	23 870	25 458	23 169	22 911	22 685	22 495
<i>Ввод в эксплуатацию жилых домов, тыс. кв. м. в общей площади</i>	3,6	2,3	5,6	8,0	7,0	7,0
<i>Среднемесячная заработная плата, тыс. руб.</i>	52,6	54,7	57,6	59,9	62,3	64,8
<i>Фонд заработной платы МО, млн.руб.</i>	5 457,9	5 451,0	5 670,0	5 882,3	6 102,7	6 339,0

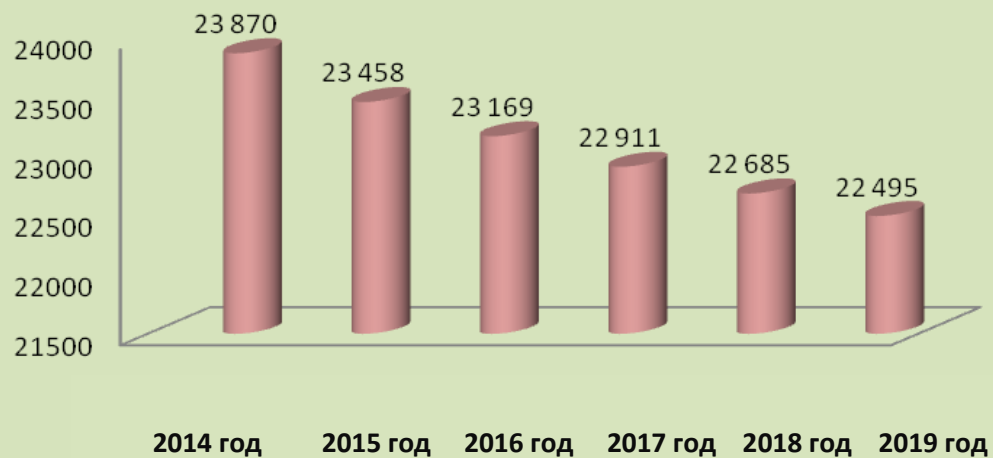
Динамика показателей прогноза СЭР.



■ Среднемесячная заработная плата, тыс. руб.

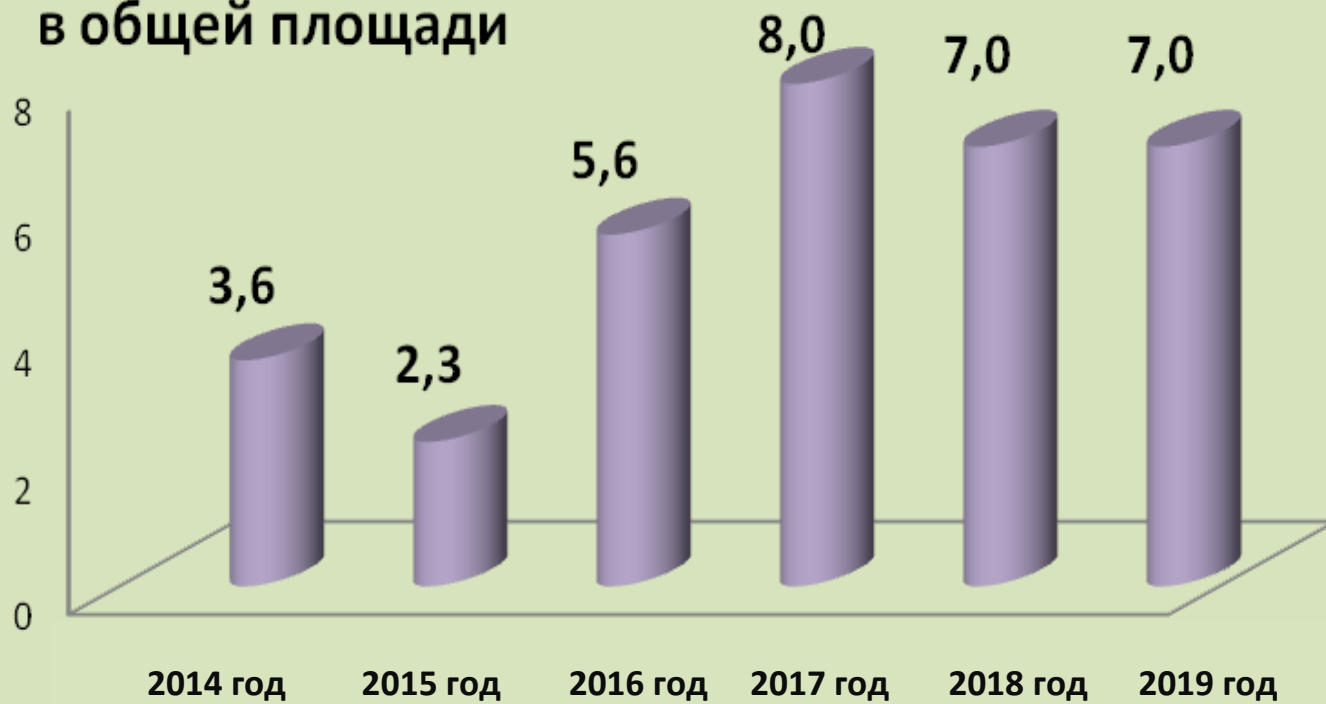


■ Численность населения, чел.



Динамика ввода в эксплуатацию жилых домов

■ Ввод в эксплуатацию жилых домов, тыс. кв. м.
в общей площади



Какие основные направления
расходов бюджета?

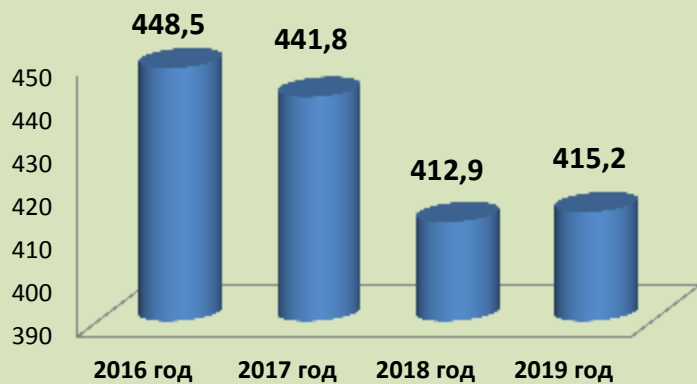


Расходы из бюджета муниципального образования на образование.

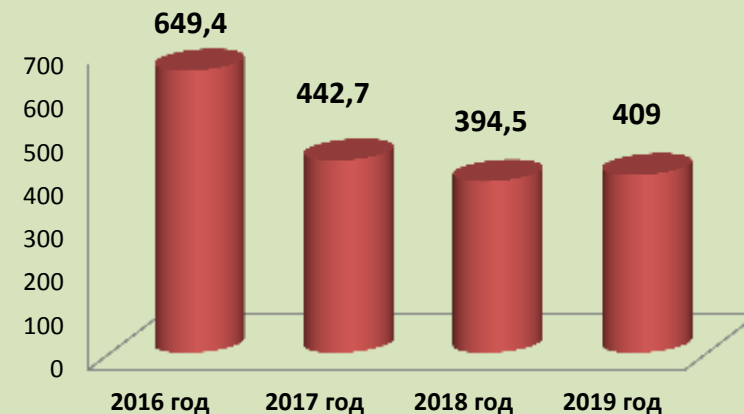


Расходы из бюджета на образование на каждого жителя МО ГО «Охинский» составят в 2017 году 46 934 рубля, в 2018 году 44 911 рублей, в 2019 году 45 290 рублей.

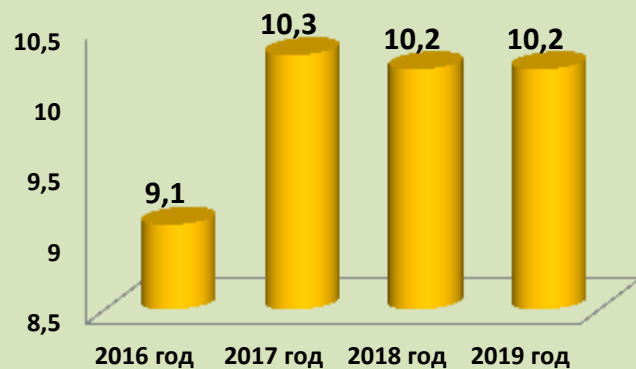
Расходы образования на 2017-2019 годы



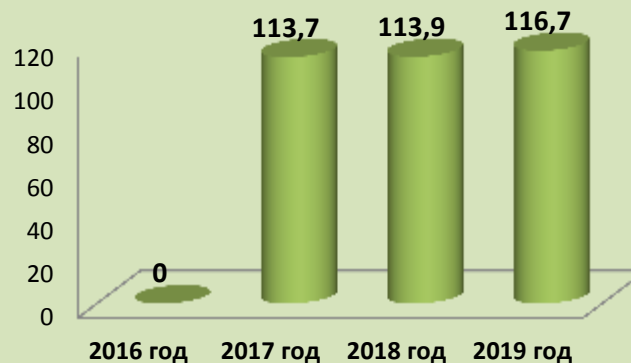
■ Дошкольное образование, в млн. руб.



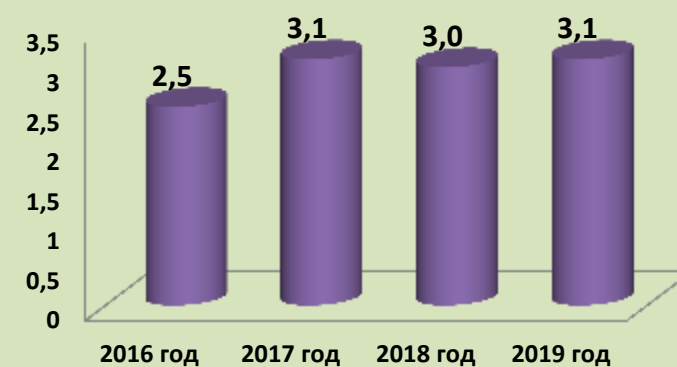
■ Общее образование, млн.руб.



■ Молодежная политика и оздоровление детей, млн.руб.










■ Дополнительное образование детей, млн.руб.



■ Другие вопросы в области образования, млн.руб.

В том числе, расходы бюджета на образование, направлены:

-  на выявление, развитие и поддержку одаренных детей в 2017 году – **1 970,5** тыс. руб., в 2018 году - **1 976,1** тыс. руб., в 2019 году – **1 980,7** тыс. руб.;
-  на создание условий для развития личности детей и молодежи: организация и проведение муниципальных мероприятий (конкурсы, фестивали, игры, викторины, концерты, соревнования) направлено на 2017-2019 годы по **741,6** тыс. руб.;
-  на организацию работы в период летней оздоровительной кампании лагерей дневного пребывания, профильных лагерей и других форм организованного отдыха детей и молодежи в соответствии с утвержденными планами работ, направлено на 2017-2019 годы по **9 476,7** тыс. руб.;
-  на интеграцию молодежи в общественно-политические отношения в 2017 году - **264,9** тыс. руб., в 2018 году - **176,2** тыс. руб., в 2019 году – **121,2** тыс. руб.;
-  на интеграцию молодежи в социокультурные отношения в 2017 году - **562,1** тыс. руб., в 2018 году - **544,9** тыс. руб., в 2019 году – **566,7** тыс. руб.;
-  на развитие альтернативных и вариативных форм дошкольного образования, направлено в 2017 году - **2,6** тыс. руб., в 2018 году - **2,7** тыс. руб., в 2019 году – **2,8** тыс. руб.;
-  на обеспечение гарантированного своевременного и безопасного подвоза детей, проживающих на удалении от места обучения, запланировано на 2017-2019 годы по **1 065,3** тыс. руб.

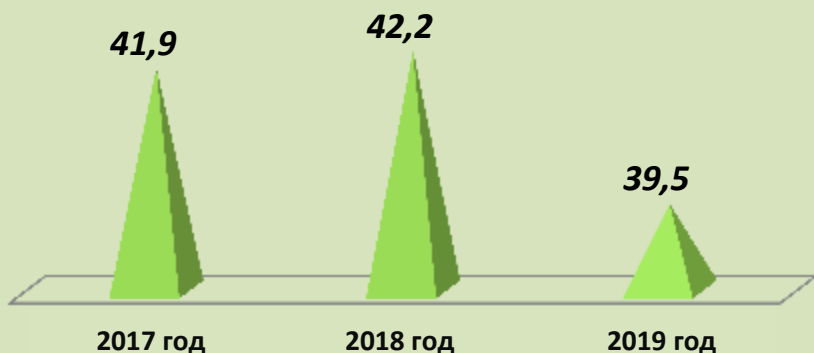


Расходы из бюджета муниципального образования на социальную политику.

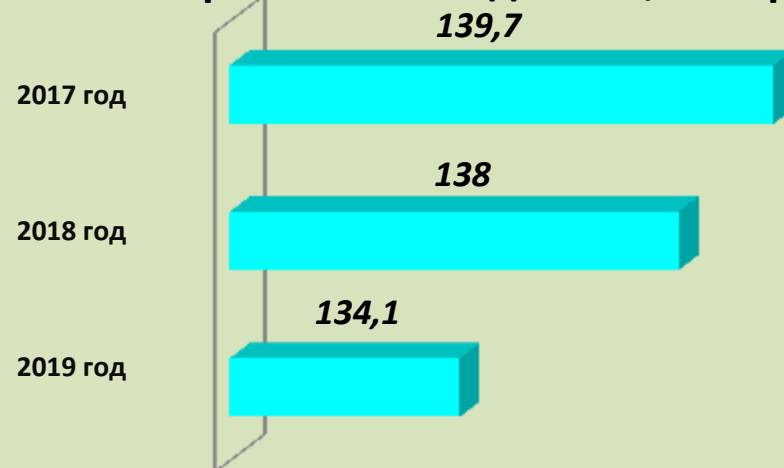


Основные направления расходов:

Социальное обеспечение населения, млн.руб.



Охрана семьи и детства, млн.руб.



- Социальная поддержка молодых семей;
- Организация питания, обучающихся в образовательных учреждениях;
- Ежемесячные денежные выплаты работникам, имеющим почетные звания и награды;
- Ежемесячные денежные выплаты специалистам, проживающим и работающим в сельской местности;
- Создание благоприятных условий в целях привлечения медицинских работников для работы в учреждениях

- Выплата компенсации части родительской платы за присмотр и уход в детских садах;
- Осуществление полномочий по опеке и попечительству;
- Предоставление жилых помещений детям-сиротам и оставшимся без попечения родителей.

Обеспечение бесплатным питанием обучающихся в муниципальных общеобразовательных организациях на 2017-2019 годы



Объем финансирования в год (млн. руб.)

	2017 год	2018 год	2019 год
Местный бюджет	9,0	9,0	9,0
Областной бюджет	24,4	24,4	24,4

Размер стоимости питания на 1 обучающегося в месяц

1 365 руб. + 500 руб. =
1 865 руб.

Обучающиеся 1-4
классов

Дети с ограниченными
возможностями
здоровья

Из семей коренных
малочисленных народов
Севера Сахалинской
области

1 500 руб. + 500 руб. =
2 000 руб.

Обучающиеся 5-11
классов

Из малоимущих семей и
находящихся в социально
опасном положении



Ежемесячные пособия на содержание ребенка, находящегося под опекой или переданного на воспитание в приемную семью на 2017-2019 годы



Муниципальное образование городской округ «Охинский»

14 463 рублей

+

6 953,5 рублей

Размер пособия увеличивается на 50%

за воспитание детей-инвалидов

за воспитание детей, достигших 18-летнего возраста, продолжающих обучение в общеобразовательном учреждении

Количество детей **160** человек

Объем финансирования (млн. руб.)

2017 год	2018 год	2019 год
34,2	35,6	36,9

Нормативно-правовое регулирование

Закон Сахалинской области от 08.12.2010 № 115-ЗО "О дополнительных гарантиях по социальной поддержке детей-сирот и детей, оставшихся без попечения родителей, в Сахалинской области"

Статья 7. Размер денежных средств на содержание ребенка, находящегося под опекой (попечительством)

Закон Сахалинской области от 03.08.2009 № 80-ЗО "О наделении органов местного самоуправления государственными полномочиями Сахалинской области по опеке и попечительству"

Ежемесячные вознаграждения приемным родителям (приемному родителю) на 2017-2019 годы



Размер
ежемесячного
вознагражден
ия приемному
родителю

15 325
рублей

Прогнозируемая на 2017-2019
годы величина прожиточного
минимума на душу населения

Нормативно-правовое
регулирование

Закон Сахалинской области от 08.12.2010 № 115-ЗО "О дополнительных гарантиях по социальной поддержке детей-сирот и детей, оставшихся без попечения родителей, в Сахалинской области"

Статья 9. Вознаграждение, причитающееся приемным родителям (приемному родителю)

Закон Сахалинской области от 03.08.2009 № 80-ЗО "О наделении органов местного самоуправления государственными полномочиями Сахалинской области по опеке и попечительству"

Размер вознаграждения приемному
родителю увеличивается на 50%

за воспитание приемного ребенка,
не достигшего трехлетнего
возраста

за воспитание приемного
ребенка с отклонениями
развития

за воспитание приемного
ребенка, имеющего
инвалидность

Количество приемных родителей
124 человека

Объем финансирования (млн. руб.)

2017 год	2018 год	2019 год
50,9	53,4	53,7

*Предоставление жилых помещений
детям сиротам и детям, оставшимся
без попечения родителей*

*2017-2019 годы по **11,5** млн. руб.*



*Оплата проезда к месту
использования отпуска детям-
сиротам, находящимся под опекой*

*2017-2019 годы по **3,5** млн. руб.*



*Выплата опекунам на
приобретение мебели*

*2017-2019 годы по **0,5** млн. руб.*

*Ремонт жилого помещения,
принадлежащего на праве
собственности детям-сиротам*

*2017-2019 годы по **0,5** млн. руб.*

Социальная поддержка работников образовательных учреждений

Педагогические работники образовательных учреждений, проживающие и работающие в сельской местности, поселках городского типа

Ежемесячная денежная компенсация на оплату

жилого помещения

**отопления, в том числе топлива и
транспортных услуг по его
доставке**

освещения

Педагогические работники образовательных учреждений, проживающие в городе и работающие в сельской местности

Ежемесячная денежная компенсация на оплату

жилого помещения

отопления

освещения

Нормативно-правовое регулирование

Закон Сахалинской области от 17.06.2008 № 51-ЗО "О дополнительных мерах социальной поддержки отдельной категории педагогических работников, проживающих и работающих в Сахалинской области"

Закон Сахалинской области от 17.12.2012 № 106-ЗО "О социальной поддержке отдельных категорий граждан, проживающих и работающих в сельской местности, поселках городского типа на территории Сахалинской области, и о наделении органов местного самоуправления отдельными государственными полномочиями Сахалинской области по оказанию социальной поддержки"

Объем финансирования на 2017-2019 годы по 1,6 млн. рублей

Социальная поддержка работников образовательных учреждений

Нормативно-правовое регулирование

Закон Сахалинской области от 18.03.2014 № 9-30 "Об образовании в Сахалинской области" **Статья 11.**
Социальная поддержка работников образовательных организаций

Педагогические работники образовательных учреждений, имеющие почетное звание "Заслуженный педагог Сахалинской области"

Ежемесячная денежная выплата

Муниципальное образование городской округ "Охинский" **17 483** рублей

Работники муниципальных образовательных организаций, имеющие государственные награды РФ

Ежемесячная денежная выплата

Муниципальное образование городской округ "Охинский" **3 030** рублей



Социальная поддержка молодых семей

2017 год – **534,9** тыс. руб., из них - **145,7** тыс. руб. областной бюджет

2018 год – **208,6** тыс. руб.

2019 год – **229,1** тыс. руб.

В 2017 году планируется приобретение жилых помещений для двух семей.



Компенсация расходов муниципальных образовательных учреждений городского округа "Охинский" на оказание услуги по присмотру и уходу за детьми из категории семей, для которых установлены льготы по снижению или отмене родительской платы

2017-2019 года по **7 920,8** тыс. руб.



Дополнительные меры социальной поддержки врачам амбулаторно-поликлинического звена учреждений здравоохранения, расположенных на территории муниципального образования городской округ "Охинский"

2017 год – **2 545,2** тыс. руб.

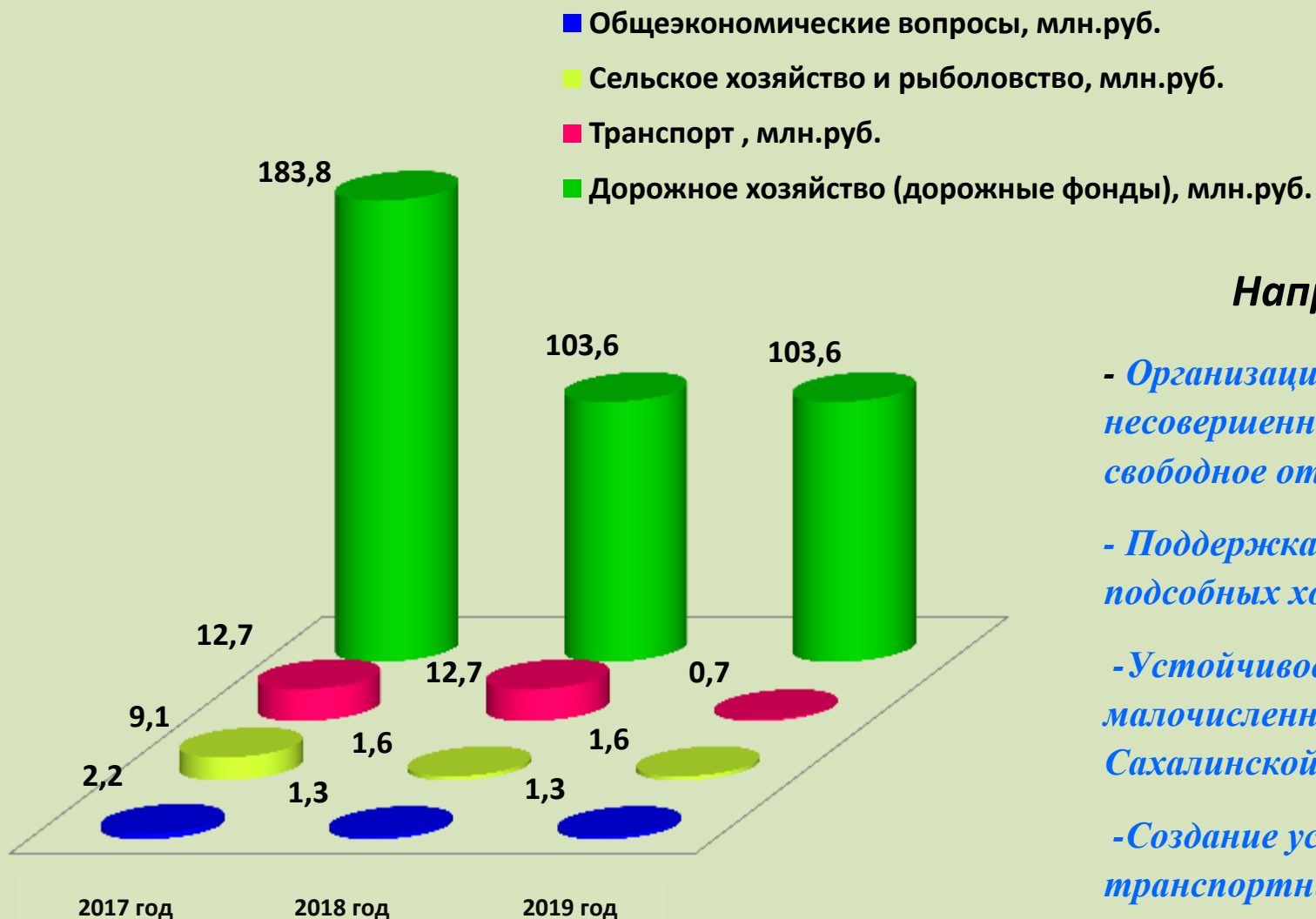
2018 год – **2 908,8** тыс. руб.



Расходы, направленные на национальную экономику



Национальная экономика на 2017-2019 годы



Направление расходов:

- Организация трудовой занятости несовершеннолетних от 14 до 18 лет в свободное от учебы время
- Поддержка животноводства в личных подсобных хозяйствах
- Устойчивое развитие коренных малочисленных народов Севера Сахалинской области
- Создание условий для предоставления транспортных услуг населению и организация транспортного обслуживания населения в границах городского округа
- Дорожное хозяйство

Расходы дорожного фонда

На капитальный ремонт и ремонт дворовых территорий многоквартирных домов, подъездов к дворовым территориям многоквартирных домов населенных пунктов, направлено на:

2017 год – **55,3** млн. руб.

2018-2019 годы по **6,4** млн. руб.

На капитальный и текущий ремонт, реконструкцию и строительство автомобильных дорог общего пользования местного значения муниципального образования городской округ «Охинский», направлено на:

2017 год – **49 355,0** млн. руб.

2018-2019 годы по **14 000,0** млн. руб.



Научно исследовательская, опытно конструкторская и технологическая работа в сфере дорожного хозяйства (проведение экспертиз, изысканий; составление проектно-сметной документации), направлено на 2017-2019 годы по **10,0** млн. руб.

На содержание автомобильных дорог общего пользования, направлено на:

2017 год – **69,1** млн. руб.

2018-2019 годы по **73,1** млн. руб.

В рамках реализации мероприятия
*«Капитальный ремонт и ремонт дворовых
территорий многоквартирных домов,
подъездов к дворовым территориям
многоквартирных домов населенных пунктов»:*

На 2017 год запланирована установка
14 детских спортивных площадок

На 2017 запланирован ремонт
12 дворов



*На организацию трудовой занятости
несовершеннолетних от 14 до 18 лет
в свободное от учебы время,
направлено на:*

2017 год – 2 256,1 тыс. руб.

2018-2019 годы по 1 385,7 тыс. руб.



*На поддержку животноводства в личных
подсобных хозяйствах, направлено на:*

2017 год – 7 598,6 тыс. руб.



*На устойчивое развитие коренных
малочисленных народов Севера
Сахалинской области, направлено*

на: 2017 год – 2 127,8 тыс. руб.

2018 год - 2 185,9 тыс. руб.

2019 год - 2 246,3 тыс. руб.

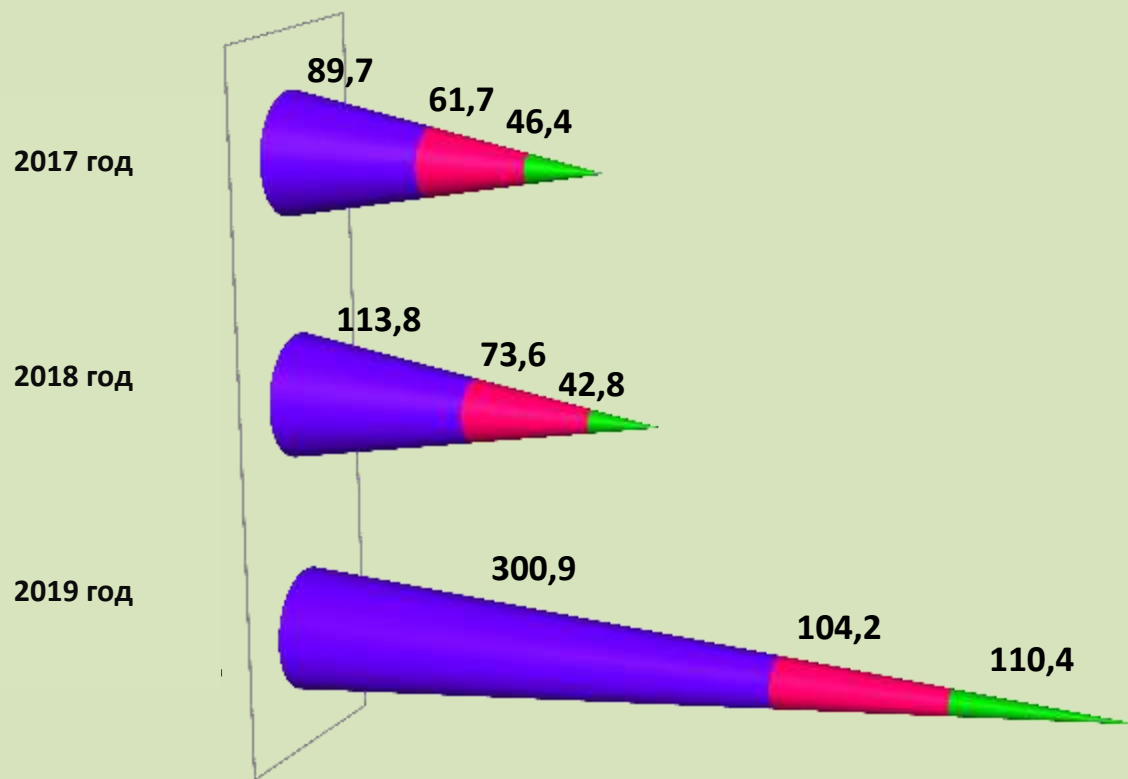


Расходы в сфере ЖКХ МО ГО "Охинский".



Расходы в сфере жилищно-коммунального хозяйства направлены на:

- *строительство жилых домов;*
- *модернизацию жилищно-коммунального хозяйства и обеспечение доступности оплаты коммунальных услуг для потребителей;*
- *сокращение количества аварий на инженерных сетях;*
- *снижение среднего уровня износа системы коммунальной инфраструктуры;*
- *сокращение численности безнадзорных животных.*



■ Жилищное хозяйство, млн.руб.

■ Коммунальное хозяйство, млн.руб.

■ Благоустройство, млн.руб.



Основные направления расходов в сфере жилищно-коммунального хозяйства:

Ремонт и содержание жилых помещений, находящихся в собственности муниципального образования городской округ "Охинский":

2017 год – 6 630,0 тыс. руб.

2018 год - 1 630,0 тыс. руб.

2019 год - 1 630,0 тыс. руб.



Мероприятия по обеспечению безаварийной работы жилищно-коммунального комплекса:

2017 год – 50 852,5 тыс. руб.

2018 год - 5 890,3 тыс. руб.

2019 год - 48 329,3 тыс. руб.



Ремонт жилья коренных народов в местах их традиционного проживания и традиционной хозяйственной деятельности, а также на обновление и модернизация инфраструктуры в местах традиционного проживания и традиционной хозяйственной деятельности коренных народов

2017 год – 1 883,0 тыс. руб.

2018 год - 1 958,1 тыс. руб.

2019 год - 2 036,1 тыс. руб.

Энергоснабжение, содержание и установка линий и оборудования электроосвещения внутридворовых территорий, а также капитальный ремонт, устройство и реконструкция уличного освещения г. Охи и сел:

2017 год – 19 299,3 тыс. руб.

2018 год - 16 711,5 тыс. руб.

2019 год - 18 494,7 тыс. руб.



Мероприятия по капитальному ремонту и реконструкции жилищного фонда:

2017 год – 20 053,3 тыс. руб.

2018 год - 6 000,0 тыс. руб.



Организация благоустройства и озеленения территории муниципального образования городской округ "Охинский":

2017 год – 81 944,8 тыс. руб. 2018 год - 22 228,1 тыс. руб.

2019 год - 24 026,6 тыс. руб.

Расходы на строительство:

Запланировано на 2017 год:

- Строительство подстанции 35/6 кВ в г. Оха на сумму **30,0** млн. рублей;
- Долевое участие в строительстве жилых помещений (квартир) в с. Тунгор Охинского района, на сумму **82,7** млн. рублей;
- Выполнение работ по строительству «под ключ» жилых домов в г. Оха, в рамках объекта капитального строительства «Обеспечение мероприятий по переселению граждан из аварийного жилищного фонда» на сумму **184,6** млн. рублей.



Запланировано на 2018-2019 годы:

В рамках реализации подпрограммы «Повышение сейсмоустойчивости жилых домов, основных объектов и систем жизнеобеспечения», направлены бюджетные средства на «проведение первоочередных работ по сейсмоусилению - строительству жилых многоквартирных домов в 2018 году - 101,0 млн. руб., в 2019 году - 80,8 млн. руб.

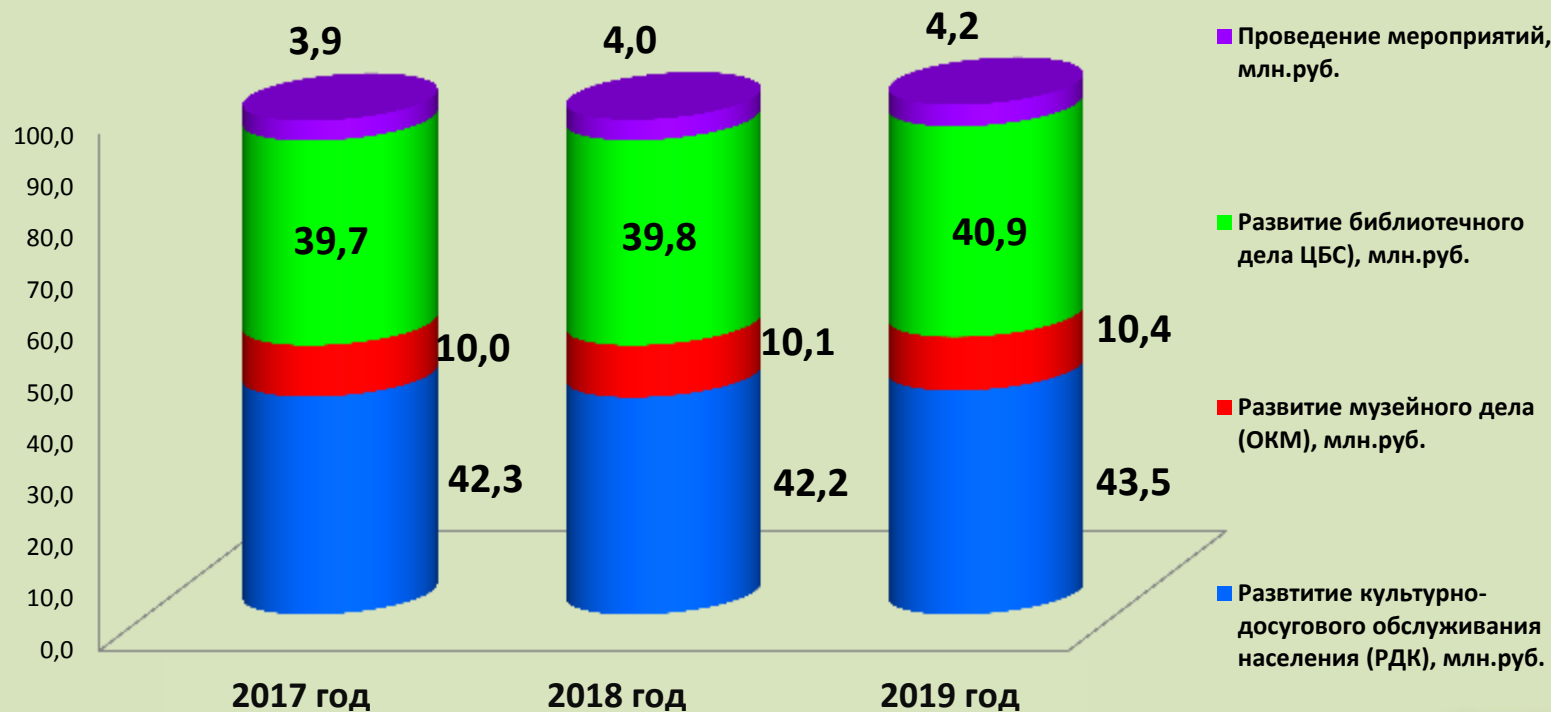
В рамках подпрограммы «Развитие жилищного строительства», направлены средства на обеспечение (строительство, реконструкцию, приобретение) земельных участков инженерной и транспортной инфраструктурой в 2018 году - 11,3 млн. руб., в 2019 году - 9,9 млн. руб.

Расходы направленные на культуру, физическую культуру и спорт.



Расходы из бюджета муниципального образования на культуру, млн. руб.

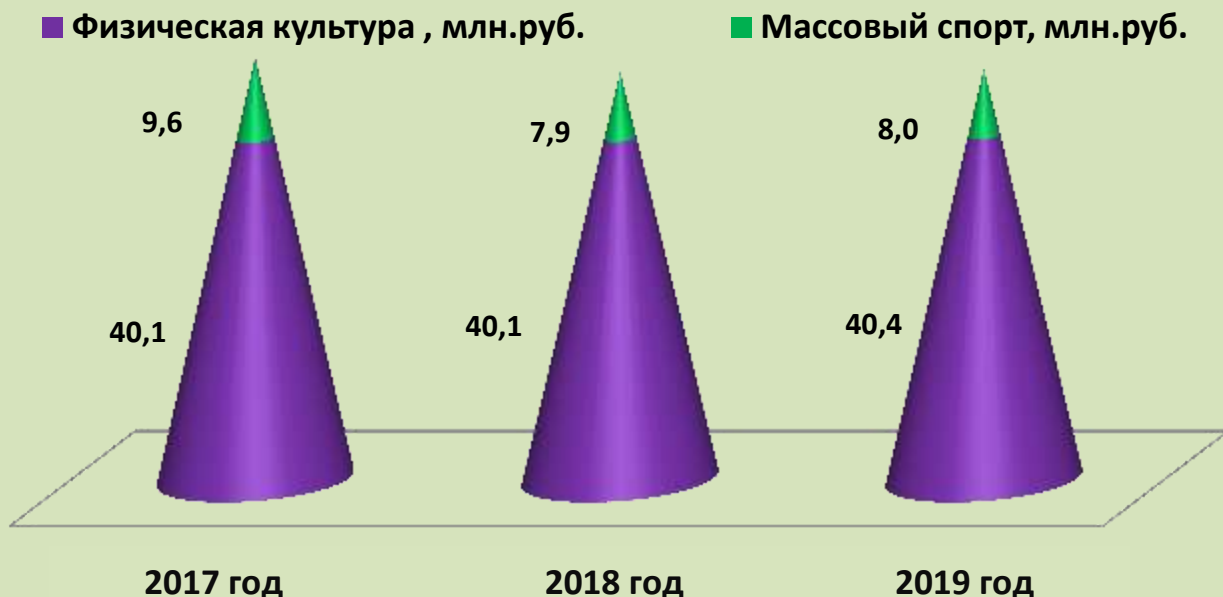
По разделу «Культура» финансируются учреждения культуры (библиотеки, музеи, дворец культуры) и мероприятия в этой сфере.



Расходы из бюджета в сфере культуры направляются на сохранение и развитие традиционной народной культуры, обеспечение доступа к музейным ценностям, развитие театральной и концертной деятельности, развитие библиотечного дела, а также организацию и проведение выставок, конкурсов, фестивалей, праздников, ярмарок, форумов, конференций и других мероприятий в области культуры.



Расходы на физическую культуру и спорт, млн. руб.



По разделу «Физическая культура и спорт» финансируются расходы на развитие массовой физической культуры и спорта. На 2017-2019 годы будут направлены средства:

*- на организацию и проведение мероприятий включенных в календарный план официальных физкультурных и спортивных мероприятий МО ГО «Охинский»; проведение муниципальных смотров-конкурсов; мероприятия по пропаганде физической культуры и спорта, здорового образа жизни. Размещение материалов в СМИ и Интернетресурсах, выпуск печатной продукции, организация наружной социальной рекламы по **3, 0 млн. руб.***

*- на Развитие системы подготовки спортивного резерва по **5, 0 млн. руб.***

*- на организацию физкультурно-оздоровительной работы по месту жительства населения МО городской округ "Охинский" в 2017 году - **1, 7 млн. руб.***



О финансовом управлении

Разработчиком презентации «Бюджета для граждан» является финансовое управление муниципального образования городского округа «Охинский»

Основные задачи:



Составление проекта бюджета;



Организация исполнения бюджета.

Контактная информация

Начальник финансового управления

Заиченко Ольга Валентиновна

Адрес

694490, г. Оха, ул. Ленина, д. 13

Телефон, факс

(42437)2-49-39 / 2-24-85

Адрес электронной почты

fu650600@sakhalin.ru

Режим работы

*С 9-00 до 18-00 (пятница с 09-00 до 13-00)
Перерыв на обед с 13-00 до 14-00;
Выходные – суббота, воскресенье*

**Спасибо за
внимание!**